



Raport podsumowujący badanie własne realizowane w ramach WORP II na podstawie ankiety kwartalnej

Wielkopolskie Obserwatorium Rynku Pracy II
Październik 2014 r.



KAPITAŁ LUDZKI
NARODOWA STRATEGIA SPÓJNOŚCI



**SAMORZĄD WOJEWÓDZTWA
WIELKOPÓLSKIEGO**
WOJEWÓDZKI URZĄD PRACY
W POZNANIU

UNIA EUROPEJSKA
EUROPEJSKI
FUNDUSZ SPOŁECZNY



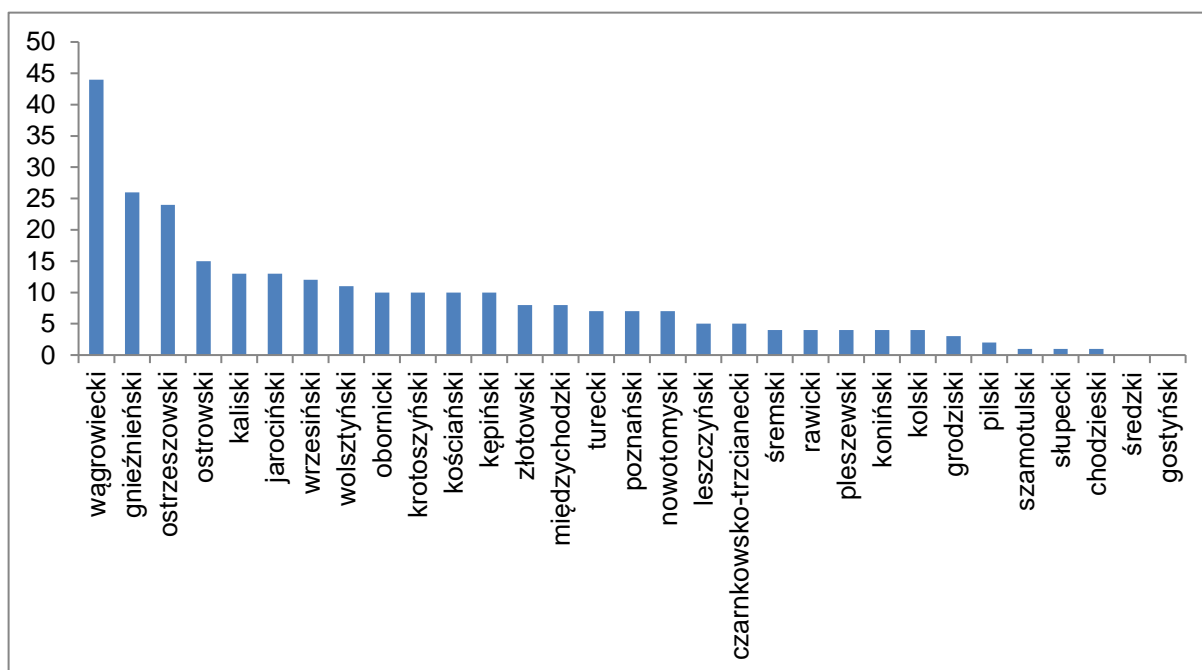
Projekt współfinansowany ze środków Unii Europejskiej w ramach Europejskiego
Funduszu Społecznego

W ramach projektu systemowego Wielkopolskie Obserwatorium Rynku Pracy II gromadzone są informacje dotyczące realizowanych inwestycji, podaży i popytu na określone umiejętności oraz efektywności poszczególnych form aktywizacji zawodowej. Informacje te są zbierane raz na kwartał. Niniejsze opracowanie zostało sporządzone na podstawie danych gromadzonych w okresie lipiec 2013 – wrzesień 2014.

Planowane inwestycje

Łącznie na przestrzeni ostatnich pięciu kwartałów na terenie województwa wielkopolskiego zdecydowano o realizacji 273 inwestycje.

Tabela nr 1. Liczba inwestycji na terenie powiatu o których realizacji zdecydowano w okresie (lipiec 2013 – wrzesień 2014) (niezależnie od daty realizacji)



Źródło: Opracowanie własne

Najwięcej inwestycji wykazano w powiatach: wągrowieckim, gnieźnieńskim i ostrzeszowskim. Na przestrzeni ostatnich pięciu kwartałów w 2 powiatach: gostyńskim oraz średzkim nie wykazano żadnych planów inwestycyjnych w perspektywie najbliższych 2 lat.

Zgłoszone inwestycje najczęściej dotyczyły takich branż, jak:

- Sprzedaż detaliczna prowadzona w niewyspecjalizowanych sklepach
- Produkcja wyrobów z drewna, korka, słomy i materiałów używanych do wyplatania

- Produkcja mebli
- Konserwacja i naprawa pojazdów samochodowych, z wyłączeniem motocykli
- Wychowanie przedszkolne
- Sprzedaż detaliczna żywności, napojów i wyrobów tytoniowych prowadzona w wyspecjalizowanych sklepach
- Magazynowanie i przechowywanie towarów
- Produkcja artykułów spożywczych
- Produkcja wyrobów z tworzyw sztucznych
- Pozostała wyspecjalizowana sprzedaż hurtowa

Tabela nr 1. Główne inwestycje na terenie powiatów o których realizacji zdecydowano w przeciągu trzech ostatnich kwartałów (niezależnie od daty realizacji)

Powiat	Ilość	Główne inwestycje
Chodzieski	1	Budowa hurtowni
Czarnkowsko-trzcianecki	5	Inwestycje związane z robotami budowlanymi
Gnieźnieński	26	Inwestycje związane z produkcją mebli Inwestycje z branży opieki zdrowotnej oraz opieki nad dziećmi Budowa sklepów wielobranżowych
Gostyński	0	Brak inwestycji
Grodziski	3	Inwestycje w obszarze chowu i hodowli zwierząt
Jarociński	13	Inwestycje w zakresie produkcji i magazynowania
Kaliski	13	Handel detaliczny (Budowa marketów) Produkcja wyrobów tytoniowych
Kępiński	10	Inwestycje związane z robotami budowlanymi Wychowanie przedszkolne
Kolski	4	Handel detaliczny (budowa marketów)
Koniński	4	Produkcja wyrobów z tworzyw sztucznych dla budownictwa Przetwarzanie i unieszkodliwianie odpadów Centrum logistyczno – spedycyjne Produkcja mebli
Kościański	10	Przetwarzanie i konserwowanie mięsa Inwestycje w zakresie produkcji i magazynowania
Krotoszyński	10	Handel detaliczny wielobranżowy (budowa marketów) Produkcja mebli Produkcja artykułów spożywczych
Leszczyński	5	Budowa hotelu Inwestycje w zakresie produkcji
Międzychodzki	8	Handel detaliczny wielobranżowy (budowa marketów)

		Konserwacja i naprawa pojazdów samochodowych, z wyłączeniem motocykli
Nowotomyski	7	Handel detaliczny (budowa marketów)
Obornicki	10	Handel detaliczny (budowa marketów) Rozbudowa placówek opieki zdrowotnej
Ostrowski	15	Handel detaliczny (rozbudowa 2 galerii i budowa 6 marketów) Budowa hotelu Przetwarzanie i konserwowanie mięsa Produkcja gotowych pasz i karmy dla zwierząt
Ostrzeszowski	24	Produkcja wyrobów z drewna, korka, słomy i materiałów używanych do wyplatania Handel hurtowy Inwestycje w zakresie produkcji i magazynowania Produkcja podstawowych chemikaliów, nawozów i związków azotowych, tworzyw sztucznych i kauczuku syntetycznego w formach podstawowych
Piła	2	Budowa obiektu noclegowego turystycznego Produkcja gotowych pasz i karmy dla zwierząt
Pleszew	4	Produkcja metalowych elementów konstrukcyjnych Produkcja wyrobów tytoniowych
Poznań	7	Centrum Logistyczne Amazon Centrum Logistyczne Volkswagen Centra Usług Biznesowych
Rawicz	4	Produkcja napojów Produkcja mebli Przetwarzanie i konserwowanie mięsa oraz produkcja wyrobów z mięsa.
Słupca	1	Budowa zakładu produkcyjnego Hollermann (Produkcja płyt, arkuszy, rur i kształtowników z tworzyw sztucznych)
Szamotuły	1	Produkcja części i akcesoriów do pojazdów silnikowych
Środa Wlkp.	0	Brak inwestycji
Śrem	4	Handel detaliczny Produkcja wyrobów tekstylnych
Turecki	7	Produkcja artykułów spożywczych (Przykona. Inwestor ASTI)
Wągrowiecki	44	Produkcja mebli Produkcja metalowych wyrobów gotowych Handel hurtowy Produkcja wyrobów z drewna Przetwarzanie i unieszkodliwianie odpadów Działalność związana z obsługą rynku nieruchomości
Wolsztyński	11	Magazynowanie i przechowywanie towarów

		Uprawy rolne
Wrzesiński	12	Produkcja pojazdów samochodowych, z wyłączeniem motocykli (Fabryka samochodów dostawczych Volkswagen) Produkcja mebli Handel detaliczny wielobranżowy
Złotowski	8	Handel detaliczny Produkcja wyrobów z tworzyw sztucznych

Źródło: Opracowanie własne

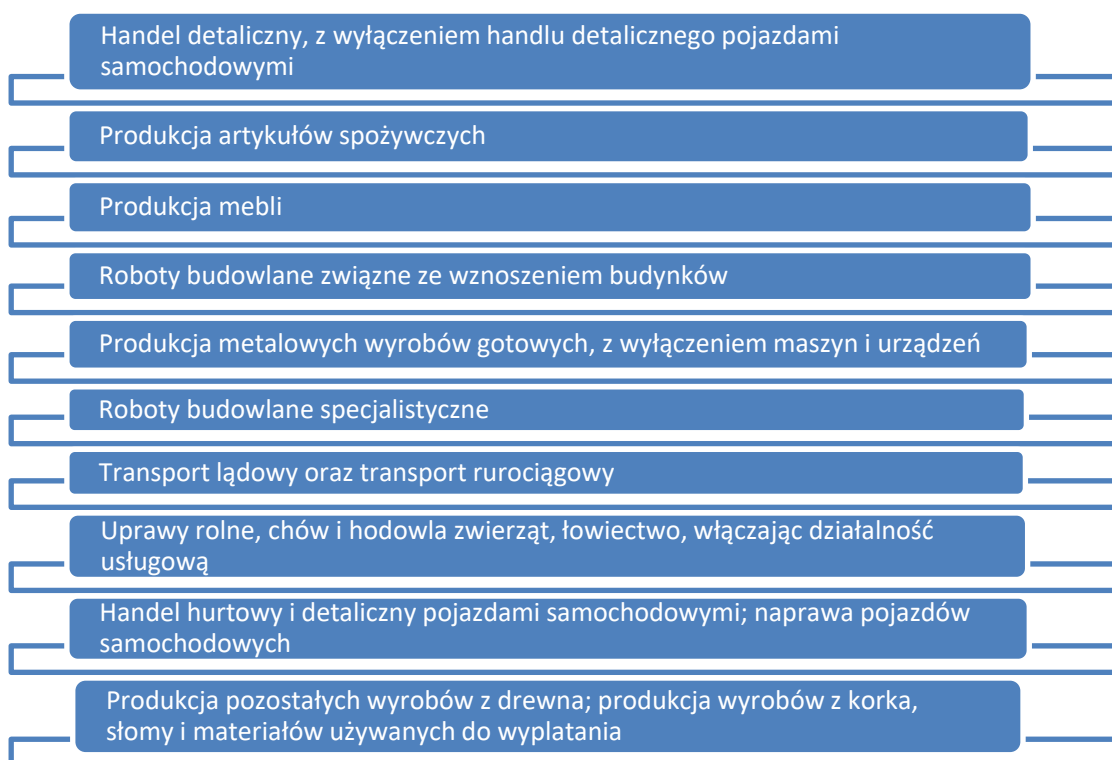
Należy podkreślić, że wskazane inwestycje nie wyczerpują pełnej listy inwestycji podejmowanych na terenie powiatów. Wymienione zostały inwestycje istotne dla powiatu z uwzględnieniem specyfiki lokalnych rynków pracy oraz znaczenia dla gospodarki powiatu.

Kluczowe branże

W ramach ankiety kwartalnej poruszono również problem kluczowych branż dla regionu. Branżami, które można uznać na podstawie wyników badania kwartalnego za kluczowe dla województwa wielkopolskiego są handel detaliczny, z wyłączeniem handlu detalicznego pojazdami samochodowymi, produkcja artykułów spożywczych oraz produkcja mebli.

W powiatach, można zauważyć pewne dominujące branże, które są systematycznie wskazywane jako najbardziej znaczące dla lokalnej gospodarki. Nie widać natomiast podobnej zależności na poziomie podregionu. Wyjątkiem jest podregion koniński, którego charakterystyczną cechą jest silne znaczenie branży Wydobywanie węgla kamiennego i węgla brunatnego, co jest związane ze złożami węgla brunatnego na tych terenach.

Wykres nr 2. Kluczowe branże w województwie wielkopolskim.



Źródło: Opracowanie własne

Na podstawie dokonanej analizy można wskazać również na branże charakterystyczne dla określonego powiatu.

Tabela nr 2. Branże charakterystyczne dla określonych powiatów.

Branże	Powiaty, w których dana branża została wskazana jako kluczowa
Handel detaliczny, z wyłączeniem handlu detalicznego pojazdami samochodowymi	gnieźniński, grodziski, kępiński, kolski, koniński, kościański, leszczyński, obornicki, ostrzeszowski, pleszewski, śremski, wągrowiecki, wolsztyński, złotowski, krotoszyński, nowotomyski, ostrowski, ostrzeszowski, szamotulski
Produkcja artykułów spożywczych	czarnkowsko-trzcianecki, gostyński, grodziski, jarociński, kaliski, kolski, ostrowski, ostrzeszowski, pilski, rawicki, słupecki, szamotulski, średzki, wolsztyński, leszczyński
Produkcja mebli	chodzieski, czarnkowsko-trzcianecki, kępiński, kolski, leszczki, obornicki, średzki, śremski, turecki, wągrowiecki, wolsztyński, wrzesiński, jarociński
Roboty budowlane związane ze wznoszeniem budynków	gnieźniński, kaliski, kępiński, leszczyński, obornicki, poznański, śremski, wągrowiecki, wolsztyński, złotowski, grodziski
Produkcja metalowych wyrobów gotowych, z wyłączeniem maszyn i urządzeń	gostyński, kaliski, kępiński, kościański, pleszewski, słupecki, wągrowiecki, wrzesiński, ostrowski

Roboty budowlane specjalistyczne	gnieźnieński, kolski, koniński, kościański, ostrowski, średzki, wrzesiński, złotowski, krotoszyński
Transport lądowy oraz transport rurociągowy	grodziski, kaliski, nowotomyski, obornicki, ostrzeszowski, śremski, międzychodzki
Uprawy rolne, chów i hodowla zwierząt, łowiectwo, włączając działalność usługową	grodziski, kaliski, kościański, pleszewski, wrzesiński
Handel hurtowy i detaliczny pojazdami samochodowymi; naprawa pojazdów samochodowych	gnieźnieński, pleszewski, poznański, złotowski, chodzieski
Produkcja pozostałych wyrobów z drewna; produkcja wyrobów z korka, słomy i materiałów używanych do wyplatania	czarnkowsko-trzcianecki, turecki, wągrowiecki
Handel hurtowy, z wyłączeniem handlu pojazdami samochodowymi	gnieźnieński, krotoszyński, pleszewski, pilski
Produkcja wyrobów z pozostałych mineralnych surowców niemetalicznych	czarnkowsko-trzcianecki, gostyński, kolski
Pozostała indywidualna działalność usługowa	koniński, obornicki, śremski, złotowski
Produkcja wyrobów z gumy i tworzyw sztucznych	chodzieski, kościański, słupecki, turecki
Produkcja maszyn i urządzeń, gdzie indziej niesklasyfikowana	chodzieski, leszczyński, rawicki
Produkcja pojazdów samochodowych, przyczep i naczep, z wyłączeniem motocykli	gostyński, średzki
Produkcja urządzeń elektrycznych	nowotomyski, szamotulski
Magazynowanie i działalność usługowa wspomagająca transport	kępiński, średzki
Wydobywanie węgla kamiennego i węgla brunatnego	koniński, turecki
Produkcja metali	czarnkowsko-trzcianecki
Produkcja papieru i wyrobów z papieru	gostyński
Produkcja napojów	wolsztyński
Produkcja wyrobów tekstylnych	turecki
Produkcja pozostałego sprzętu pływającego	rawicki
Wytwarzanie i zaopatrywanie w energię elektryczną, gaz, parę wodną, gorącą wodę i powietrze do układów klimatyzacyjnych	koniński
Działalność związana z obsługą rynku nieruchomości	poznański
Działalność prawnicza, rachunkowo-księgową i doradztwo podatkowe	poznański

Źródło: Opracowanie własne

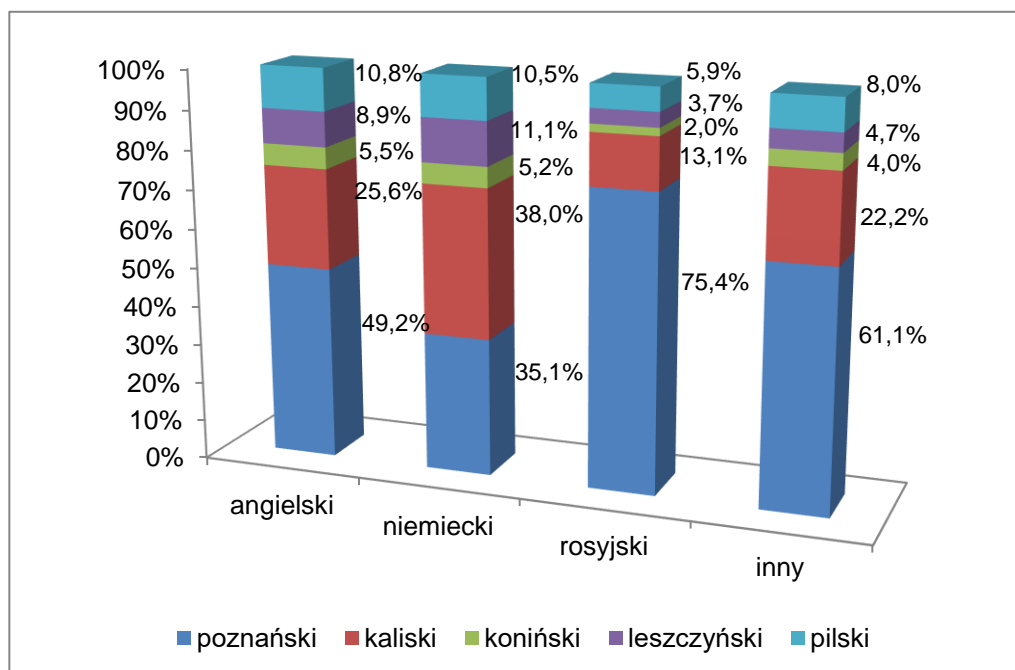
Popyt i podaż kwalifikacji – języki obce

W ramach analizy kwartalnej prowadzony jest monitoring zapotrzebowania i podaży na kwalifikacje i kompetencje. Jedną z kluczowych kwalifikacji jaka jest poddawana analizie jest popyt i podaż znajomości języków obcych.

W ramach tego monitorowania podlegają języki: angielski, niemiecki, rosyjski oraz kategoria inne, zawierająca wszystkie pozostałe języki. Uwzględniony również został poziom znajomości języka.

Najbardziej poszukiwanym językiem jest język angielski. W ciągu ostatnich pięciu kwartałów do powiatowych urzędów pracy wpłynęło 2 675 ofert pracy, które zawierały wymóg posługiwania się tym językiem. Najwięcej ofert zawierających ww. warunek wpłynęło w powiatowych urzędach pracy podregionu poznańskiego (średnio przypadło około 130 ofert na powiat), co stanowiło prawie połowę wszystkich takich ofert. Powiaty są jednak pod tym względem mocno zróżnicowane.

Wykres nr 3. Oferty pracy zgłoszone do PUP, z uwzględnieniem wymogu znajomości języka obcego.

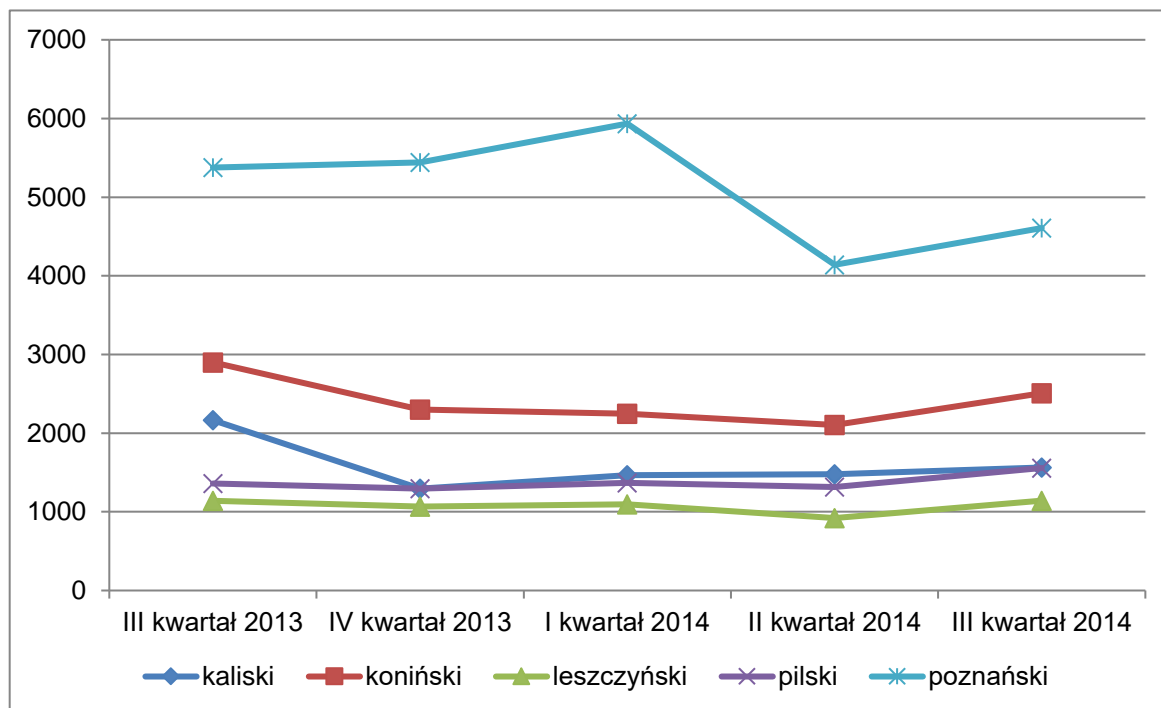


Źródło: opracowanie własne

Najmniejsze zapotrzebowanie zanotowano na terenie podregionu konińskiego, gdzie średnio przypadło 37 oferty na powiat.

Zdecydowanie najwięcej osób posługujących się językiem angielskim zarejestrowało się w powiatowych urzędach pracy na terenie podregionu poznańskiego, ze zdecydowaną przewagą powiatu poznańskiego.

Wykres nr 4. Osoby rejestrujące się w PUP, posługujące się językiem angielskim przynajmniej na poziomie komunikatywnym.



Źródło: opracowanie własne

Spośród ogółu osób posługujących się językiem angielskim rejestrujących się jako bezrobotne największy udział osób mówiących biegle po angielsku zarejestrowano w podregionie konińskim. Najbardziej natomiast anglojęzyczne osoby rejestrujące się w powiatowych urzędach pracy posługiwały się nim biegle w podregionie pilskim.

Tabela nr 3. Znajomość języka angielskiego wśród osób bezrobotnych wg stanu na koniec III kwartału 2014 r.

Powiat	Liczba bezrobotnych posługujących się językiem angielskim (stan na koniec III kwartału 2014)	W tym biegle	Udział bezrobotnych posługujących się językiem angielskim w ogóle bezrobotnych	Udział osób posługujących się biegle językiem angielskim w ogóle osób bezrobotnych posługujących się językiem angielskim
poznański	4338	935	25,49	21,55
koniński	4200	1043	34,25	24,83
kaliski	2098	375	38,67	17,87
kolski	1071	272	22,20	25,40

słupecki	1047	311	31,20	29,70
pilski	1034	258	19,24	24,95
ostrowski	1017	601	21,07	59,10
złotowski	823	149	22,87	18,10
wągrowiecki	728	175	18,46	24,04
obornicki	713	146	34,36	20,48
średzki	681	158	23,27	23,20
turecki	641	115	19,88	17,94
krotoszyński	583	118	21,98	20,24
gnieźnieński	575	199	8,85	34,61
kościański	548	114	27,54	20,80
leszczyński	546	172	15,03	31,50
chodzieski	538	76	20,68	14,13
szamotulski	518	182	17,52	35,14
czarnkowsko-trzcianecki	481	62	12,48	12,89
jarociński	471	147	16,55	31,21
śremski	421	170	24,22	40,38
wrzesiński	393	155	10,14	39,44
nowotomyski	326	88	19,12	26,99
kępiński	307	49	30,07	15,96
gostyński	291	96	9,23	32,99
pleszewski	289	53	12,28	18,34
rawicki	285	116	12,35	40,70
grodziski	280	65	15,70	23,21
ostrzeszowski	174	61	8,97	35,06
międzychodzki	121	19	12,30	15,70
wolsztyński	102	29	8,00	28,43
Ogółem	21302	5574	18,05	26,17

Źródło: opracowanie własne

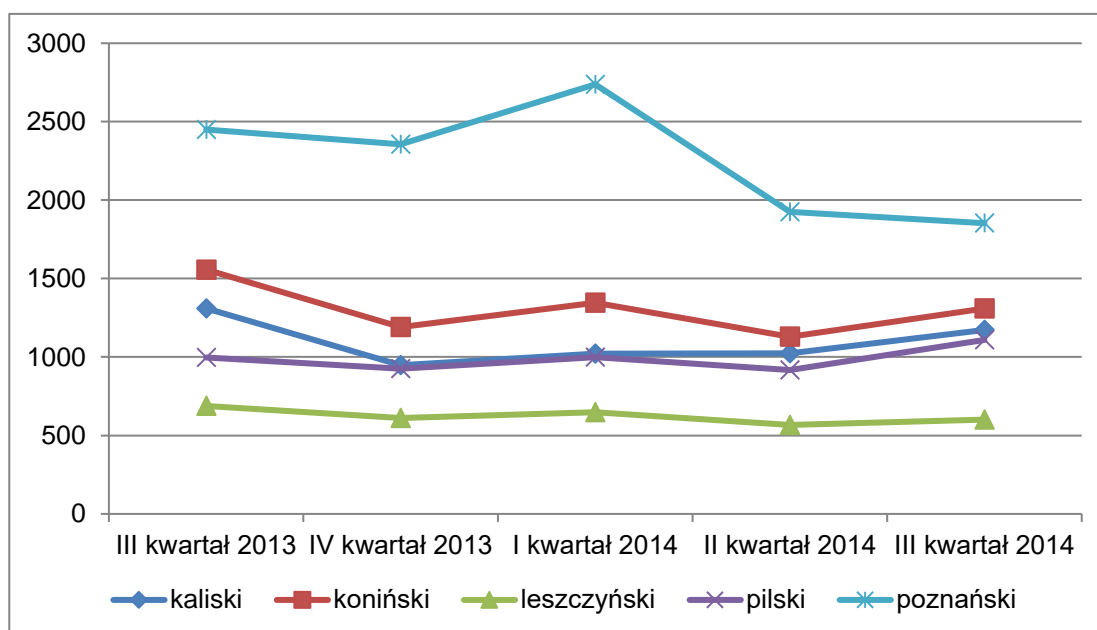
Wg stanu na koniec III kwartału 2014 r. w województwie wielkopolskim spośród wszystkich zarejestrowanych około 1/5 osób bezrobotnych posługiwała się językiem angielskim, natomiast co czwarta osoba znająca język angielski władała nim biegle.

W przypadku języka niemieckiego, najwięcej ofert zgłoszono na terenie podregionu kaliskiego, średnio w okresie ostatnich pięciu kwartałów zgłoszono 105 ofert pracy w powiatach ww. podregionu. Należy jednak podkreślić, że istnieje tu silne zróżnicowanie

wewnątrz podregionu. Najczęściej zapotrzebowanie na osoby posługujące się językiem niemieckim zgłoszono w powiatach: ostrowskim i krotoszyńskim. Najrzadziej oferty zawierające ten wymóg zgłaszano w podregionie konińskim (średnio 26 na powiat). Zapotrzebowanie na język rosyjski i inne języki obce najczęściej zgłaszano w podregionie poznańskim, najrzadziej natomiast poszukiwano ich w podregionie konińskim.

Podobnie jak w przypadku języka angielskiego, najwięcej osób posługujących się językiem niemieckim rejestrowało się na terenie podregionu poznańskiego.

Wykres nr 5. Osoby rejestrujące się w PUP, posługujące się językiem niemieckim przynajmniej na poziomie komunikatywnym.



Źródło: opracowanie własne

Równocześnie na terenie podregionu poznańskiego zarejestrowało się najwięcej osób posługujących się językiem niemieckim biegle, w szczególności na terenie powiatu poznańskiego. Znacząca ilość osób posługujących się językiem niemieckim biegle zarejestrowała się również na terenie powiatów: konińskiego, słupeckiego, pilskiego i krotoszyńskiego.

Tabela nr 3. Znajomość języka niemieckiego wśród osób bezrobotnych wg stanu na koniec III kwartału 2014 r.

Powiat	Liczba bezrobotnych posługujących się językiem niemieckim (stan na koniec III kwartału 2014)	W tym biegle	Udział bezrobotnych posługujących się językiem niemieckim w ogóle bezrobotnych	Udział osób posługujących się biegle językiem niemieckim w ogóle osób bezrobotnych posługujących się językiem angielskim
koniński	1647	1871	15,26	11,97

poznański	1531	2030	11,93	24,58
słupecki	651	758	22,59	14,12
pilski	571	661	12,30	13,62
krotoszyński	541	626	23,60	13,58
złotowski	519	594	16,51	12,63
kaliski	507	562	10,36	9,79
wągrowiecki	495	555	14,07	10,81
chodzieski	477	509	19,57	6,29
średzki	457	514	17,56	11,09
obornicki	433	444	21,40	2,48
jarociński	427	505	17,74	15,45
kolski	422	475	9,85	11,16
ostrowski	413	764	15,83	45,94
czarnkowsko-trzcianecki	388	416	10,80	6,73
kościański	330	371	18,64	11,05
turecki	299	311	9,65	3,86
leszczyński	239	281	7,73	14,95
gostyński	230	281	8,91	18,15
śremski	224	268	15,42	16,42
szamotulski	195	248	8,39	21,37
nowotomyski	182	198	11,61	8,08
gnieźnieński	181	206	3,17	12,14
wrzesiński	160	201	5,19	20,40
grodziski	142	181	10,15	21,55
rawicki	126	160	6,94	21,25
ostrzeszowski	117	133	6,86	12,03
kępiński	90	103	10,09	12,62
pleszewski	85	111	4,72	23,42
międzychodzki	80	92	9,35	13,04
wolsztyński	37	58	4,55	36,21
	12196	14487	12,27	15,81

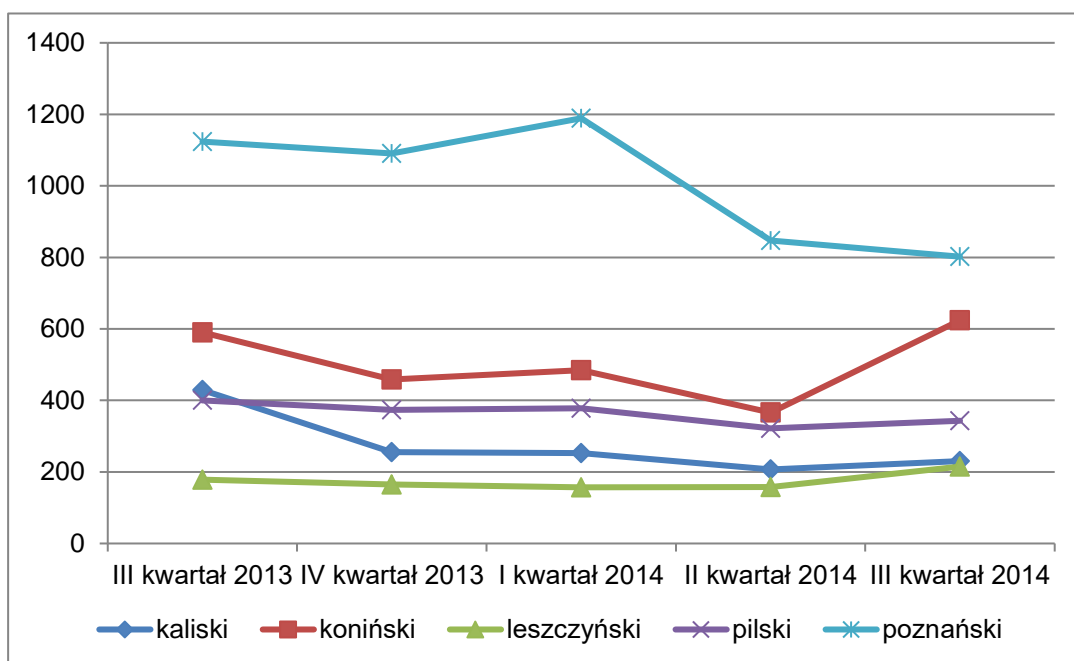
Źródło: opracowanie własne

Spośród ogółu osób, które zarejestrowały się na przestrzeni analizowanych pięciu kwartałów ponad 12 % posługiwało się językiem niemieckim.

W przypadku języka rosyjskiego sytuacja przedstawia się podobnie, jak w odniesieniu do języka angielskiego i niemieckiego. Najwięcej osób posługujących się

językiem rosyjskim zarejestrowała się na terenie podregionu konińskiego. W porównaniu do ww. języków stosunkowo niewiele osób posługujących się językiem rosyjskim zarejestrowało się w podregionie kaliskim. Najmniej natomiast osób ze znajomością tego języka zarejestrowało się na terenie powiatu leszczyńskiego. Analizując znajomość języka na poziomie powiatu, wg stanu na koniec kwartału III 2014 r. najwięcej osób posługujących się językiem rosyjskim zarejestrowane było na terenie powiatów: konińskiego, chodzieskiego oraz pilskiego.

Wykres nr 6. Wykres nr 5. Osoby rejestrujące się w PUP, posługujące się językiem rosyjskim przynajmniej na poziomie komunikatywnym.



Źródło: opracowanie własne

W odniesieniu do pozostałych języków obcych, najwięcej osób posługujących się nimi zarejestrowało się w ciągu ostatnich pięciu kwartałów w podregionie: poznańskim (w szczególności w powiatach: poznańskim oraz średzkim). Ponadto, znacząca liczba osób posługująca się językiem obcym innym niż ww. zarejestrowała się w powiatach: konińskim, słupeckim i ostrowskim.

Umiejętności i kwalifikacje

W celu określenia popytu i podaży na wybrane kwalifikacje w badaniu kwartalnym realizowany jest stały monitoring ofert pracy zawierający wymóg określonej kwalifikacji lub umiejętności. Monitorowane są następujące kwalifikacje/umiejętności: prawo jazdy kat. B, prawo jazdy kat. C, prawo jazdy kat. D, prawo jazdy kat. C+E, uprawnienia budowlane, uprawnienia do przewozu rzeczy, uprawnienia do przewozu osób, uprawnienia do przewozu materiałów niebezpiecznych, uprawnienia elektryczne, uprawnienia do obsługi wózków widłowych, uprawnienia spawacza, obsługa koparko-ładowarki (i pokrewne), obsługa kasy fiskalnej, uprawnienia pedagogiczne, licencja pracownika ochrony, obsługa komputera, kadry i płace, uprawnienia palacza, opiekun osób starszych i niepełnosprawnych, posiadanie książeczki sanitarno-epidemiologicznej.

Spośród wszystkich kategorii prawa jazdy, w ciągu ostatnich 5 kwartałów największe zapotrzebowanie pracodawcy zgłaszali na osoby posiadające prawo jazdy kat. B oraz C+E.

Tabela nr 4. Liczba osób bezrobotnych posiadających wybrane prawo jazdy wg stanu na koniec III kwartału 2014 r.

Powiat	Kat. B	Kat. C	Kat. D	Kat. C+E
chodzieski	92	19	0	25
czarnkowsko-trzcianecki	122	3	3	26
gnieźnieński	318	49	18	115
gostyński	78	10	2	23
grodziski	171	25	8	89
jarociński	69	9	0	27
kaliski	150	21	1	73
kępiński	132	55	1	67
kolski	130	11	3	56
koniński	244	49	3	77
kościański	163	32	3	85
krotoszyński	578	82	3	146
leszczyński	236	52	12	54
międzychodzki	39	7	0	37
nowotomyski	523	75	9	229
obornicki	223	13	2	63

ostrowski	733	65	5	248
ostrzeszowski	135	56	18	52
pilski	235	22	3	28
pleszewski	100	40	3	192
poznański	645	103	57	271
rawicki	110	15	1	41
słupecki	25	39	8	30
szamotulski	127	49	2	81
średzki	105	18	2	35
śremski	94	36	4	36
turecki	61	36	0	42
wągrowiecki	23	6	2	6
wolsztyński	100	46	11	148
wrzesiński	126	30	4	34
złotowski	150	15	1	12
Ogółem	6037	1088	189	2448

Źródło: opracowanie własne

Największe zapotrzebowanie na prawa jazdy wszystkich kategorii zgłoszono w podregionach: poznańskim oraz kaliskim. Szczególnie dużo ofert wpłynęło:

- a) w przypadku kat. B w powiatach: ostrowskim, poznańskim i krotoszyńskim
- b) w przypadku kat. C w powiatach: poznańskim, krotoszyńskim i nowotomyskim
- c) w przypadku kat. D w powiecie poznańskim
- d) w przypadku kat. C+E w powiatach: poznańskim, ostrowskim i nowotomyskim.

Analizując rejestrację osób posiadających poszczególne uprawnienia można zauważyć, że w ciągu 2014 roku w podregionach: pilskim, kaliskim i poznańskim co kwartał rejestruje się mniej osób posiadających kategorie C, D oraz C+E. W efekcie w ciągu roku kwartalnie spada liczba osób zarejestrowanych posiadających ww. kategorie. Tendencja ta nie dotyczy kategorii najczęściej posiadanej przez osoby bezrobotne tj. kat. B. W przypadku kategorii B najwięcej zarejestrowanych posiadających tę kategorię jest w podregionach: poznańskim i konińskim. W 2014 r. nie zaobserwowano znaczących zmian w przypadku poziomu osób zarejestrowanych posiadających kategorie B.

W ciągu ostatnich pięciu kwartałów w każdym subregionie, spośród wszystkich kategorii prawa jazdy najwięcej było osób posiadających prawo jazdy kat. B.

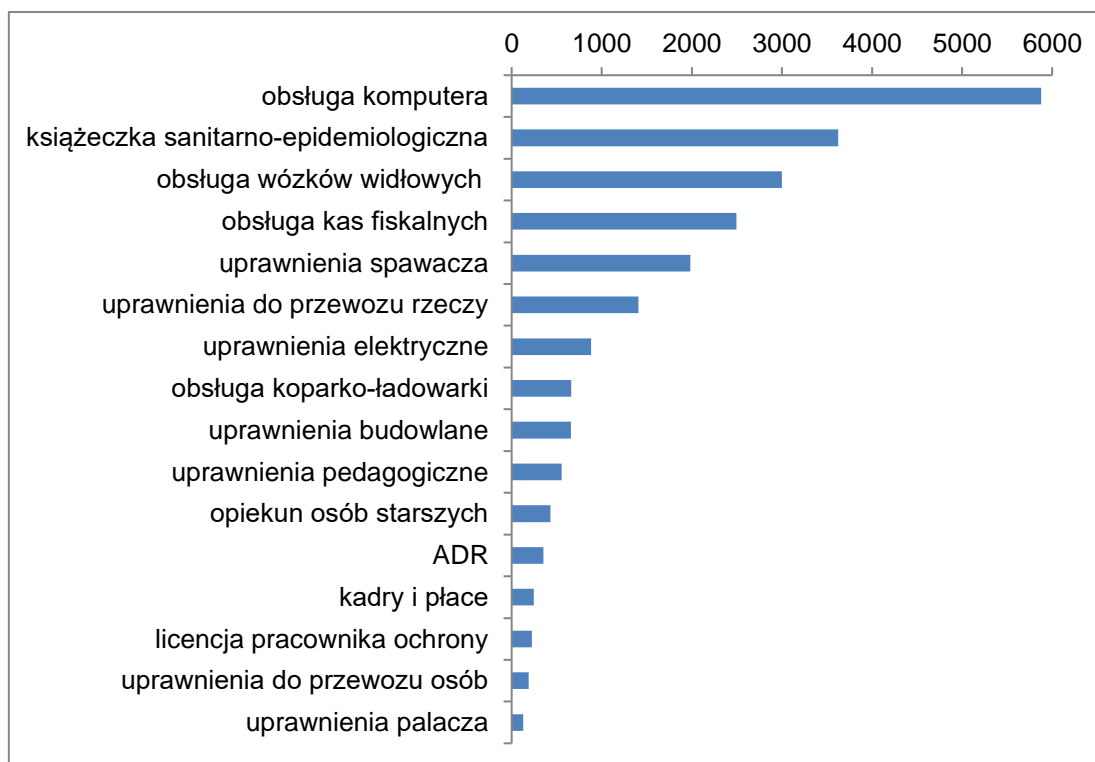
Tabela nr 5. Udział osób bezrobotnych posiadających określony typ prawa jazdy w ogóle osób zarejestrowanych w III kwartale 2014 r.

Podregion	Kat. B	Kat. C	Kat. D	Kat. C+E
Kaliski	30,39%	2,30%	0,21%	1,13%
koniński	56,73%	3,87%	0,55%	1,06%
leszczyński	38,47%	2,98%	0,36%	1,25%
Piński	34,03%	2,87%	0,26%	1,22%
poznański	26,68%	1,09%	0,15%	0,80%

Źródło: Opracowanie własne

Oprócz poszczególnych kategorii prawa jazdy oraz znajomości języków obcych, w ramach analizy kwartalnej monitorowane są wybrane wymagania, jakie zgłaszają w ofertach pracy pracodawcy. Ich lista została opracowana w konsultacji z przedstawicielami wszystkich powiatowych urzędów pracy na podstawie kwalifikacji/cech bezrobotnych jakie są najczęściej poszukiwane przez pracodawców.

Wykres nr 7. Zgłaszane w okresie VII 2013 – IX 2014 zapotrzebowanie na wybrane kwalifikacje.



Źródło: Opracowanie własne

Na podstawie zebranych informacji można stwierdzić, że umiejętnością jaka najczęściej pojawia się w ofertach zgłaszanych przez pracodawców do powiatowych urzędów pracy jest obsługa komputera. W dalszej kolejności pracodawcy zgłaszali zapotrzebowanie na osoby posiadające aktualną książeczkę sanitarno – epidemiologiczną oraz osoby obsługujące wózki widłowe.

Tabela nr 6. Zapotrzebowanie na określone umiejętności zgłaszane w okresie VII 2013 – IX 2014, z uwzględnieniem powiatów.

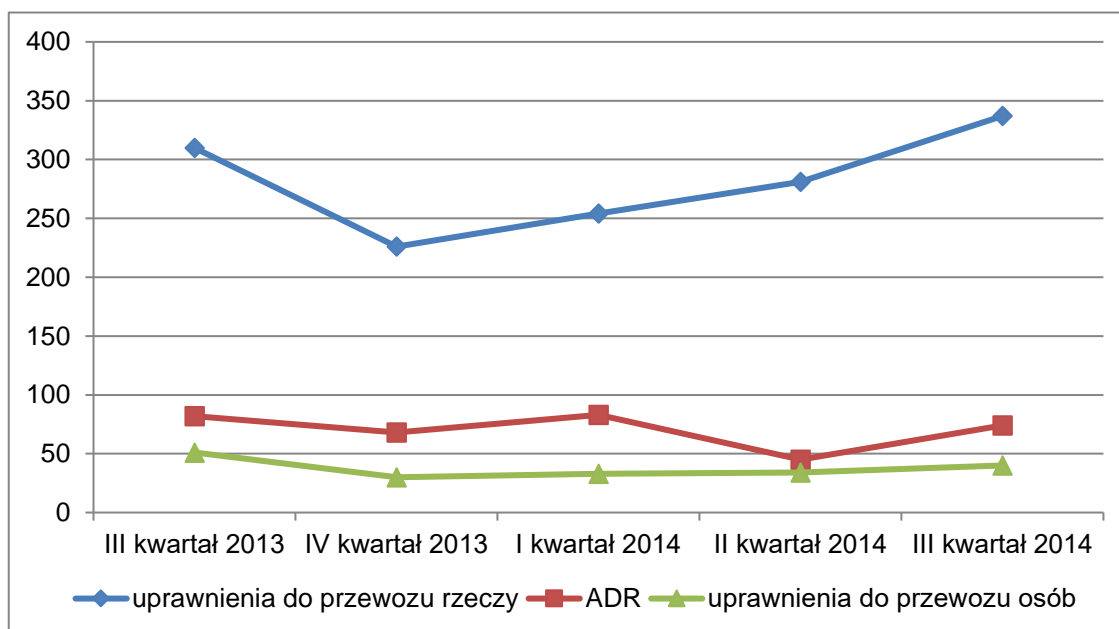
Kwalifikacja/wymaganie	Największe zapotrzebowanie	Najmniejsze zapotrzebowanie
Obsługa komputera	poznański, ostrowski, nowotomyski, kępiński	gostyński, międzychodzki, turecki i słupecki
Książeczka sanitarno – epidemiologiczna	poznański, ostrowski, grodziski, gnieźnieński	międzychodzki, czarnkowsko – trzcianecki, rawicki, ostrzeszowski
Obsługa wózków widłowych	poznański, koniński, nowotomyski, ostrowski	wągrowiecki, złotowski, międzychodzki, kaliski
Obsługa kas fiskalnych	ostrowski, nowotomyski, kępiński, gnieźnieński	turecki, międzychodzki, gostyński, rawicki
Uprawnienia spawacza	ostrowski, krotoszyński, poznański, pleszewski	chodzieski, wągrowiecki, międzychodzki, złotowski
Uprawnienia do przewozu rzeczy	nowotomyski, ostrowski, krotoszyński, kępiński	turecki, jarociński, obornicki, szamotulski,
Uprawnienia elektryczne	poznański, ostrowski, krotoszyński, gnieźnieński	kolski, turecki, gostyński, śremski
Uprawnienia do obsługi koparko – ładowarki	grodziski, krotoszyński, ostrowski, poznański	wągrowiecki, turecki, międzychodzki, chodzieski
Uprawnienia budowlane	nowotomyski, ostrowski, gnieźnieński, krotoszyński	śremski, międzychodzki, chodzieski, wągrowiecki,
Uprawnienia pedagogiczne	ostrowski, wągrowiecki, nowotomyski, obornicki	turecki, czarnkowsko-trzcianecki, kościański, koniński
Opiekun osób starszych	krotoszyński, kępiński, gnieźnieński, poznański	chodzieski, czarnkowsko-trzcianecki, grodziski, jarociński, międzychodzki, obornicki, ostrzeszowski, pilski, rawicki, śremski, turecki
ADR	nowotomyski, poznański, pleszewski, kościański	czarnkowsko-trzcianecki, gostyński, krotoszyński, międzychodzki, ostrzeszowski, rawicki, wągrowiecki, wrzesiński, złotowski
Kadry i płace	nowotomyski, gnieźnieński, jarociński, ostrowski	średzki, międzychodzki, kaliski, czarnkowsko-trzcianecki
Licencja pracownika ochrony	poznański, szamotulski, słupecki, wrzesiński	chodzieski, czarnkowsko-trzcianecki, kolski, leszczyński, międzychodzki, ostrzeszowski, rawicki, turecki, wągrowiecki, złotowski

Uprawnienia przewozu osób	do nowotomyski, poznański, gnieźnieński, wolsztyński	gostyński, jarociński, kaliski, kościański, międzychodzki, obornicki, średzki, turecki, złotowski
Uprawnienia palacza	poznański, leszczyński, ostrowski, słupecki	czarnkowsko-trzcianiecki, jarociński, kościański, pilski, rawicki, śremski, turecki, wrzesiński

Źródło: Opracowanie własne

Na podstawie analizy ostatnich kwartałów można zauważyć, że w całym województwie utrzymuje się zapotrzebowanie na osoby obsługujące komputer oraz posiadające książeczkę sanitarno – epidemiologiczną. Widoczny jest niewielki wzrost zapotrzebowania na osoby obsługujące wózki widłowe oraz uprawnienia spawacza (podregion poznański)

Wykres nr 8. Zapotrzebowanie zgłaszane w okresie VII 2013 – IX 2014 na wybrane kwalifikacje

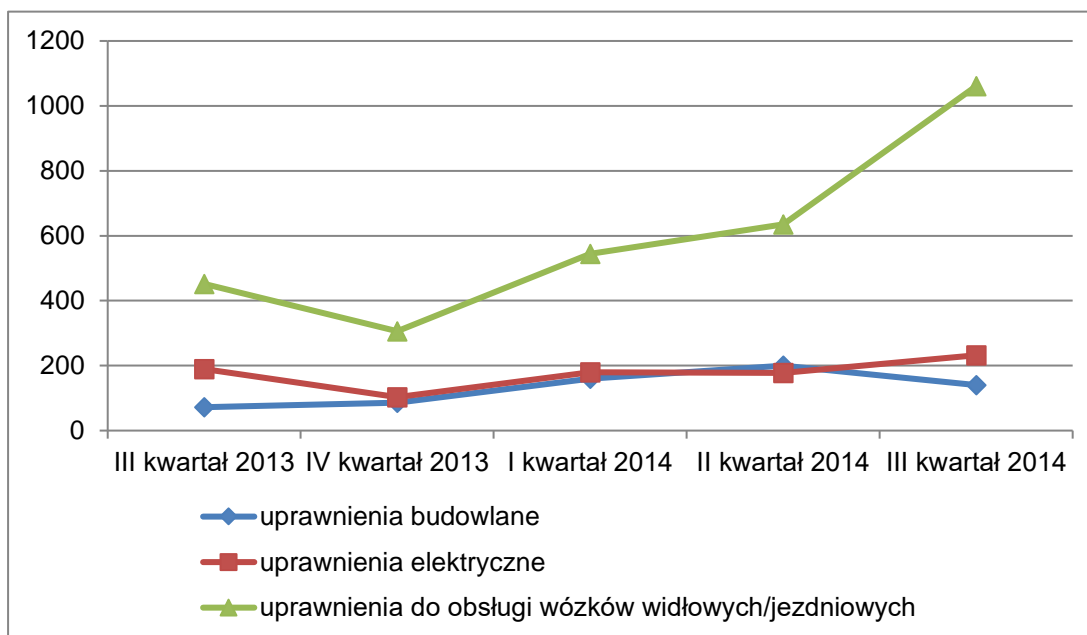


Źródło: Opracowanie własne

Analizując zapotrzebowanie w perspektywie całego województwa na przestrzeni ostatnich kwartałów można zaobserwować wzrost zapotrzebowania na osoby mające uprawnienia do przewozu rzeczy. Tendencję tę w niewielkim stopniu można było zauważyć we wszystkich podregionach. Wg stanu na koniec III kwartału 2014 r. najwięcej osób posiadających uprawnienia do przewozu rzeczy było zarejestrowanych w podregionie kaliskim oraz poznańskim, najmniej natomiast w podregionie konińskim. Poza kaliskim we wszystkich podregionach zaobserwowano systematyczny spadek liczby osób posiadających uprawnienia do przewozu rzeczy rejestrujących się jako osoby bezrobotne. W przypadku uprawnienia do przewozu osób, zdecydowanie najwięcej osób było zarejestrowanych w podregionie poznańskim,

najmniej natomiast w leszczyńskim. Osób posiadających uprawnienia w zakresie ADR tj. do przewozu materiałów niebezpiecznych najwięcej było zarejestrowanych w powiatach podregionu poznańskiego i kaliskiego a najmniej na terenie podregionu leszczyńskiego.

Wykres nr 9. Zapotrzebowanie zgłaszane w okresie VII 2013 – IX 2014 na wybrane kwalifikacje



Źródło: Opracowanie własne

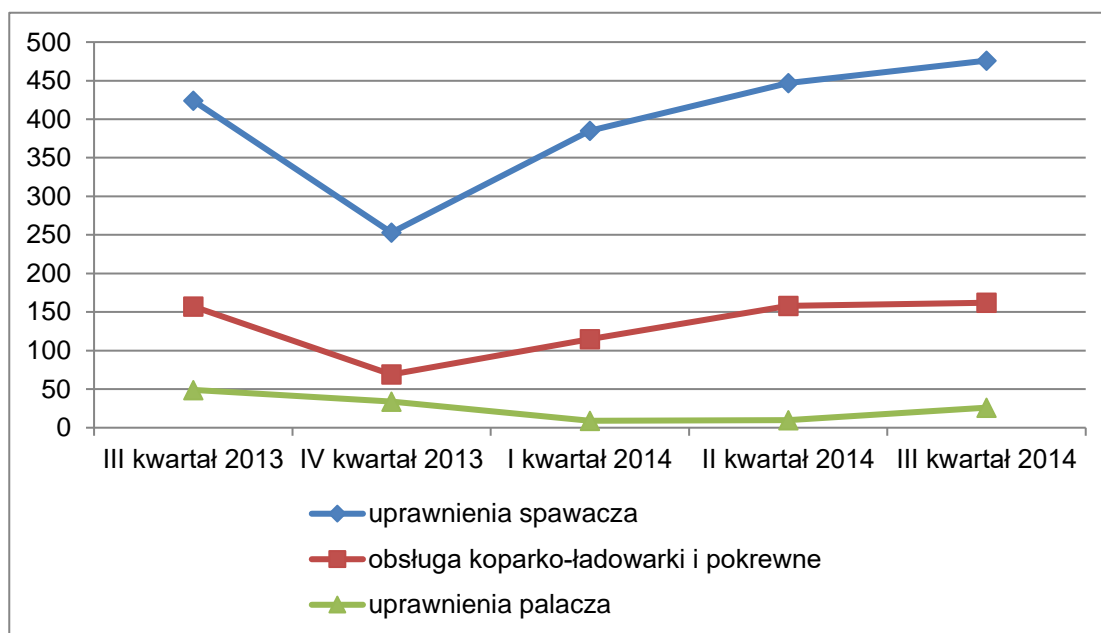
Wzrost zapotrzebowania w województwie zaobserwowano również w przypadku obsługi wózków widłowych/jezdniowych (zwłaszcza w podregionach poznańskim i konińskim). Na koniec III kwartału 2014 r. najwięcej osób deklarujących znajomość obsługi wózków jezdniowych/widłowych było zarejestrowanych w podregionach: poznańskim (powiat szamotulski), konińskim (powiat koniński) oraz pilskim (powiat pilski). Analizując liczbę osób rejestrujących się na przestrzeni ostatnich kwartałów można zauważyć niewielki spadek tej liczby w podregionie kaliskim.

Nie zaobserwowano znaczących zmian na poziomie województwa w zakresie zapotrzebowania na uprawnienia budowlane ani na uprawnienia elektryczne. W III kwartale najwięcej osób posiadających uprawnienia budowlane było zarejestrowanych w podregionie pilskim. Poza podregionem kaliskim oraz leszczyńskim zaobserwowano spadek liczby osób rejestrujących się i legitymujących się tym uprawnieniem. W przypadku uprawnień elektrycznych wg stanu na III kwartał 2014 r. najwięcej osób zarejestrowanych z tymi uprawnieniami było w powiatach: ostrowskim, szamotulskim oraz poznańskim. Na przestrzeni ostatniego roku w całym województwie zanotowano spadek liczby osób rejestrujących się posiadających te uprawnienia.

Stabilne jest również zapotrzebowanie na osoby obsługujące koparkoładowarki lub pokrewne urządzenia. Najwięcej osób posiadających tę umiejętność w III kwartale było zarejestrowanych w powiatach: poznańskim, złotowskim oraz rawickim.

Widoczne jest również zwiększające się zapotrzebowanie na spawaczy (wszystkich kategorii). Najwięcej spawaczy w III kwartale 2014 r. jbyło zarejestrowanych w powiatach: czarnkowsko-trzcianeckim, pilskim, poznańskim i ostrowskim. Wyłączając podregion koniński w ciągu ostatniego roku w województwie zaobserwowano spadek liczby osób bezrobotnych posiadających uprawnienie spawacza.

Wykres nr 10. Zapotrzebowanie zgłaszane w okresie VII 2013 – IX 2014 na wybrane kwalifikacje



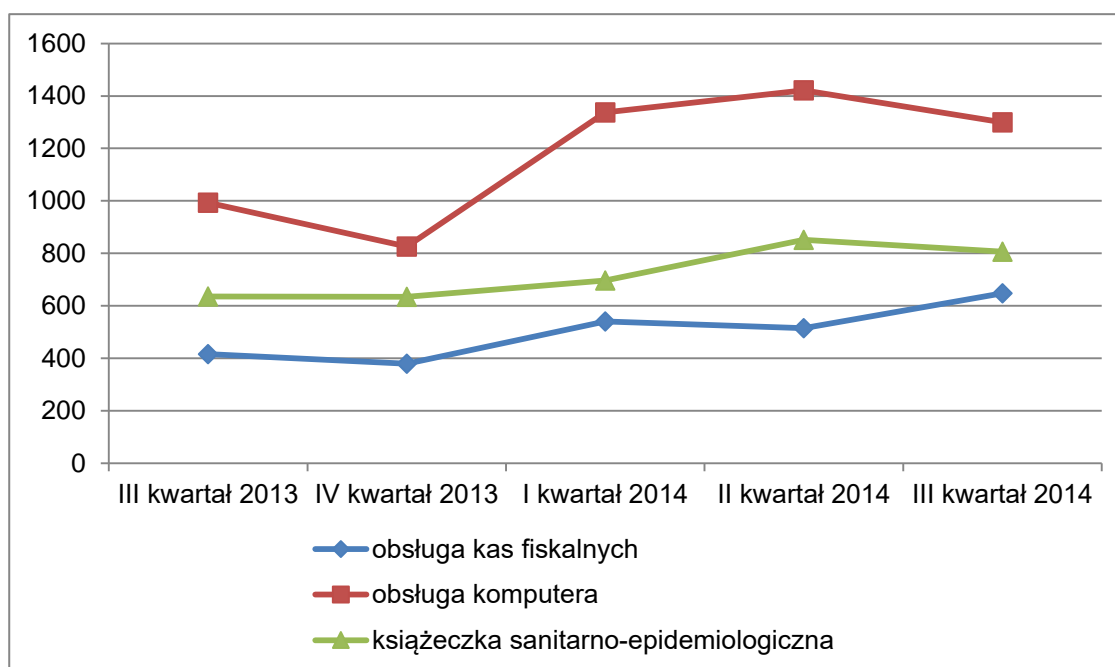
Źródło: Opracowanie własne

Stosunkowo wysokie i stabilne było zapotrzebowanie w województwie wielkopolskim na osoby obsługujące komputer, kasy fiskalne oraz posiadające aktualną książeczkę sanitarno-epidemiologiczną. W przypadku obsługi komputera nie zaobserwowano w przeciągu ostatnich kwartałów żadnych znaczących zmian. Na terenie całego województwa znajomość obsługi komputera jest uprawnieniem, najczęściej wymaganym ale również najczęściej posiadanym przez osoby rejestrujące się w PUP. Na przestrzeni ostatnich kwartałów wzrosła liczba osób obsługujących komputer rejestrujących się w podregionach poznańskim i pilskim. Stosunkowo często posiadaną umiejętnością wśród osób rejestrujących się w powiatowych urzędach pracy jest obsługa kasy fiskalnej, w szczególności w powiatach: konińskim, wrzesińskim, złotowskim oraz ostrowskim. Obsługa kasy fiskalnej jest kwalifikacją, na którą stale zgłaszane jest zapotrzebowanie i stale utrzymuje się znaczący udział osób bezrobotnych posiadających tę kwalifikację.

Częstym wymogiem zgłaszanym przez pracodawców jest posiadanie książeczki sanitarno-epidemiologicznej. W odniesieniu jednak do osób bezrobotnych

posiadających to uprawnienie widoczne są znaczące różnice między powiatami. Średnio na powiat przypada 41 osób posiadających książeczkę sanitarno – epidemiologiczną, lecz przy odchyleniu standardowym 63, co wskazuje na bardzo duże zróżnicowanie. Zdecydowanie najwięcej osób posiadających książeczkę sanitarno – epidemiologiczną było w III kwartale zarejestrowanych w podregionie konińskim (powiaty: koniński i turecki). Najmniej w podregionach: leszczyńskim oraz kaliskim. W ciągu ostatnich kwartałów można zaobserwować wyraźny spadek rejestracji osób posiadających książeczkę sanitarno – epidemiologiczną w podregionie kaliskim oraz wyraźny wzrost rejestracji tych osób w podregionach: konińskim, pilskim i poznańskim

Wykres nr 11. Zapotrzebowanie zgłaszane w okresie VII 2013 – IX 2014 na wybrane kwalifikacje



Źródło: Opracowanie własne

Na pozostałe uwzględnione w badaniu kwalifikacje nie stwierdzono zgłoszenia znaczącego zapotrzebowania. W ich przypadku zapotrzebowanie było stosunkowo większe w podregionie poznańskim. Największą natomiast liczbę zarejestrowanych w III kwartale 2014 r. stwierdzono:

- w przypadku uprawnień pedagogicznych w powiecie poznańskim
- w przypadku posiadania licencji pracownika ochrony w powiecie kaliskim
- w przypadku kwalifikacji w zakresie tematyki kadr i płac w powiecie konińskim
- w przypadku palacza w powiecie kaliskim
- w przypadku opiekuna osób starszych w powiatach złotowskim oraz kaliskim.

Studia podyplomowe

Jedną z form podnoszenia kwalifikacji, jaką oferują powiatowe urzędy pracy osobom zarejestrowanym jest sfinansowanie kosztów studiów podyplomowych. W ramach zwiększenia atrakcyjności osób bezrobotnych na rynku pracy w okresie od lipca 2013 do września 2014 na terenie województwa wielkopolskiego sfinansowano **studia podyplomowe** dla 66 osób zarejestrowanych w PUP.

Tabela nr 7. Sfinansowane studia podyplomowe w okresie VII 2013 – IX 2014

Powiat	Liczba osób	Tematyka studiów
Rawicki	16	Wychowanie przedszkolne i kształcenie zintegrowane (2) Podyplomowe Studia Administracji, Wychowanie Przedszkolne i Edukacja Wczesnoszkolna (3) Prawo Gospodarki Nieruchomościami Oligofrenopedagogika (2) Prawo Zamówień Publicznych Zarządzanie Zasobami Ludzkimi Wychowanie Przedszkolne i Kształcenie Zintegrowane Controlling i Rachunkowość Zarządcza Rachunkowość i podatki, Przygotowanie pedagogiczne Menadżer bezpieczeństwa i higieny pracy
Chodzieski	9	Przygotowanie Pedagogiczne Zamówienia Publiczne Partnerstwo Publiczno-Prywatne Informatyka i Technologia Informacyjna Systemy zarządzania bezpieczeństwem Rachunkowość Zarządzanie Zasobami Ludzkimi, Rachunkowość i Podatki Kadry i Płace w Praktyce
Turecki	8	Kosmetologia - specjalność kosmetyka estetyczna (2) Zarządzanie ochrona środowiska w organizacji Wycena nieruchomości, Rachunkowość (2) Kompetencje pedagogiczne nauczyciela Oligofrenopedagogika
Kościański	6	Informatyka i technologie dla nauczycieli Zarządzanie bezpieczeństwem i higieną pracy Wychowanie Przedszkolne i Edukacja Wczesnoszkolna (2); Rachunkowość i podatki Lean manufacturing
Ostrzeszowski	5	Zarządzanie sprzedażą (2) Resocjalizacja i socjoterapia, Grafika projektowa Zarządzanie bezpieczeństwem i higieną pracy
Pilski	5	Podologia; Rachunkowość Zarządzanie nieruchomościami Edukacja i rehabilitacja osób z niepełnosprawnością intelektualną (2)

Wągrowiecki	5	Rachunkowość Bibliotekoznawstwo i Informacja naukowa Zintegrowana Edukacja Przedszkolna i Wczesnoszkolna Kadry i płace w praktyce, Gospodarka nieruchomościami - specjalność wycena nieruchomości
Obornicki	3	Bezpieczeństwo i higiena pracy Wychowanie Przedszkolne i Edukacja Wczesnoszkolna (2)
Słupecki	3	Rachunkowość i podatki Przygotowanie pedagogiczne Menadżer bezpieczeństwa i higieny pracy
Gnieźnieński	1	Zintegrowana edukacja przedszkolna i wczesnoszkolna
Gostyński	1	Organizacja i zarządzanie w oświacie
Krotoszyński	1	Socjoterapia
Nowotomyski	1	Rachunkowość i finanse
Ostrowski	1	Zamówienia Publiczne
Złotowski	1	Oligofrenopedagogika

Źródło: Opracowanie własne

Przygotowanie zawodowe dorosłych

Kolejnym instrumentem mającym na celu uzyskanie przez bezrobotnych kwalifikacji lub umiejętności zawodowych jest przygotowanie zawodowe dorosłych.

Może ono przyjmować dwie formy:

- a) Praktyczną naukę zawodu dorosłych (trwa od 6 do 12 miesięcy). Ma ona umożliwić przystąpienie do egzaminu potwierdzającego kwalifikacje w zawodzie lub egzaminu czeladniczego.
- b) Przyuczenie do pracy dorosłych (trwa od 3 do 6 miesięcy). Ma ono umożliwić zdobycie wybranych kwalifikacji zawodowych lub umiejętności, niezbędnych do wykonywania określonych zadań zawodowych, właściwych dla zawodu występującego w klasyfikacji zawodów i specjalności dla potrzeb rynku pracy.

W okresie od lipca 2013 do września 2014 w województwie wielkopolskim formę tę zastosowano w odniesieniu do 43 osób.

Tabela nr 8. Sfinansowane przygotowanie zawodowe dorosłych w okresie VII 2013 – IX 2014

Powiat	Liczba osób	Zdobyte kwalifikacje zawodowe/umiejętności zawodowe
Koniński	14	tapicer, sprzedawca, piekarz, fryzjer (3), złotnik jubiler, blacharz, mechanik, cukiernik, elektryk, ślusarz, fotograf, elektromechanik

Poznański	10	monter instalacji i urządzeń sanitarnych (2), rzeźnik-wędliniarz (2), krawiec (3), operator obrabiarek skrywających, monter zabudowy i robót wykończeniowych w budownictwie (2)
Obornicki	10	intendent, monter sieci wodno – kanalizacyjnych, kucharz małej gastronomii, magazynier, malarz budowlany, dekarz, florysta, lakiernik samochodowy, malarz konstrukcji i wyrobów metalowych, opiekun dziecięcy
Turecki	4	wulkanizator, kucharz (2), monter instalacji i urządzeń sanitarnych
Złotowski	3	monter zabudowy i robót wykończeniowych w budownictwie, mechanik pojazdów samochodowych, stolarz
Kaliski	1	fryzjer damski
Wągrowiecki	1	obuwnik

Źródło: Opracowanie własne